

Số: 238 /UBND - VH

Xuân Minh, ngày 21 tháng 11 năm 2022

V/v đẩy mạnh tuyên truyền cài
đặt ứng dụng “sổ sức khỏe điện
tử” trên điện thoại thông minh

Kính gửi:

- MTTQ, các tổ chức chính trị - xã hội xã Xuân Minh;
- Trưởng trạm y tế xã Xuân Minh;
- Các ông Trưởng thôn;
- Hiệu trưởng ba nhà trường.

Căn cứ Quyết định số 318/QĐ-TTg ngày 08/3/2022 của Thủ tướng Chính phủ về việc ban hành Bộ tiêu chí quốc gia về xã nông thôn mới và Bộ tiêu chí Quốc gia về xã nông thôn mới nâng cao giai đoạn 2021-2025. Trong đó có Tiêu chí số 14 về Y tế yêu cầu: Tỷ lệ người dân trên địa bàn xã được quản lý sức khỏe (áp dụng cho cả nam và nữ) đạt 90% trở lên; Tỷ lệ dân số có Sổ khám chữa bệnh điện tử (HSSKĐT) đạt 70% trở lên. Đây là nội dung quan trọng có ý nghĩa thực tiễn góp phần hiện đại hóa ngành y tế đáp ứng nhu cầu bảo vệ, chăm sóc và nâng cao sức khỏe nhân dân trong tình hình mới.

Khi cài đặt ứng dụng sổ khám sức khỏe điện tử giúp người dân biết và tự quản lý thông tin sức khỏe của bản thân từ đó chủ động trong việc phòng bệnh và chăm sóc sức khỏe. Sổ khám sức khỏe điện tử cũng là ứng dụng có tiện ích chứng nhận tiêm chủng COVID-19. Với ứng dụng Sổ sức khỏe điện tử mỗi người dân sẽ có 1 quyển sổ y bạ sức khỏe cả đời được kết nối trực tiếp với Hệ thống Hồ sơ sức khỏe cá nhân của Bộ Y tế, tạo thuận lợi cho cán bộ y tế chẩn đoán và điều trị người bệnh giúp họ được chăm sóc sức khỏe toàn diện và liên tục; phát hiện bệnh sớm, điều trị kịp thời mang lại hiệu quả điều trị cao, giảm bớt chi phí khám bệnh, chữa bệnh của mỗi người dân.

Để đảm bảo mục tiêu cập nhật hồ sơ sức khỏe điện tử trên địa bàn xã và hoàn thiện Tiêu chí số 14 về Y tế trong bộ tiêu chí xã nông thôn mới nâng cao. UBND xã Xuân Minh đề nghị các ông Trưởng thôn, Trưởng trạm y tế xã, Công chức văn hóa XH xã, Hiệu trưởng ba nhà trường và các thành phần có liên quan tập trung thực hiện tốt một số nội dung sau:

1. Trạm y tế xã:

Tổ chức điều tra, phân loại đối tượng để khám và lập hồ sơ sức khỏe điện tử cho toàn bộ người dân trên địa bàn, đẩy mạnh các hoạt động tuyên truyền về hồ sơ sức khỏe điện tử và bảo hiểm y tế (BHYT).

Hướng dẫn người dân đến khám bệnh tại Trạm y tế xã cài đặt ứng dụng số sức khỏe điện tử, cập nhật thông tin khám chữa bệnh của người dân trên phần mềm hồ sơ sức khỏe điện tử.

2. Trưởng các thôn:

Thông qua các Tổ an ninh xã hội, hệ thống loa truyền thanh của thôn để tuyên truyền rộng rãi trong nhân dân về ý nghĩa, tầm quan trọng của Sổ sức khỏe điện tử, đồng thời hướng dẫn người dân cách cài đặt ứng dụng số sức khỏe điện tử trên điện thoại.

3. Công chức Văn hóa - xã hội:

Đẩy mạnh tuyên truyền, vận động nhằm nâng cao nhận thức của người dân về lợi ích của việc lập HSSKĐT, qua đó để quản lý, theo dõi, chăm sóc ban đầu tại các cơ sở y tế.

Đăng tải hướng dẫn cài đặt ứng dụng Sổ sức khỏe điện tử trên trang thông tin điện tử xã Xuân Minh tại địa chỉ:

<http://xuanminh.thoxuan.thanhhoa.gov.vn>

4. Hiệu trưởng các nhà trường:

Chỉ đạo cán bộ, giáo viên, nhân viên nhà trường thực hiện cài đặt ứng dụng Sổ sức khỏe điện tử, đồng thời tuyên truyền cho các phụ huynh học sinh tham gia cài đặt ứng dụng.

5.MTTQ, các Tổ chức chính trị, xã hội:

Đề nghị Mặt trận Tổ quốc và các Tổ chức đoàn thể chính trị xã hội tuyên truyền vận động đến đoàn viên, hội viên và các tầng lớp nhân dân tham gia khám, lập hồ sơ sức khỏe điện tử tại các cơ sở y tế; vận động các tổ chức, cá nhân hỗ trợ hoạt động lập hồ sơ sức khỏe trên địa bàn xã.

Đẩy mạnh công tác thông tin tuyên truyền để người dân hiểu rõ lợi ích của việc cài đặt ứng dụng Sổ sức khỏe điện tử, góp phần thực hiện thành công các tiêu chí xây dựng nông thôn mới nâng cao trên địa bàn.

UBND xã đề nghị Trưởng trạm y tế xã, các ông, bà trưởng thôn, Hiệu trưởng các nhà trường, MTTQ và các tổ chức chính trị xã hội và các thành phần có liên quan triển khai thực hiện./.

Nơi nhận:

- Như trên;
- T.Tr Đảng ủy xã (Chỉ đạo);
- Lưu VT, VH.

CHỦ TỊCH




Võ Văn Quang

TẢI APP VNCARE – ĐẶT LỊCH KHÁM BỆNH TỪ XA

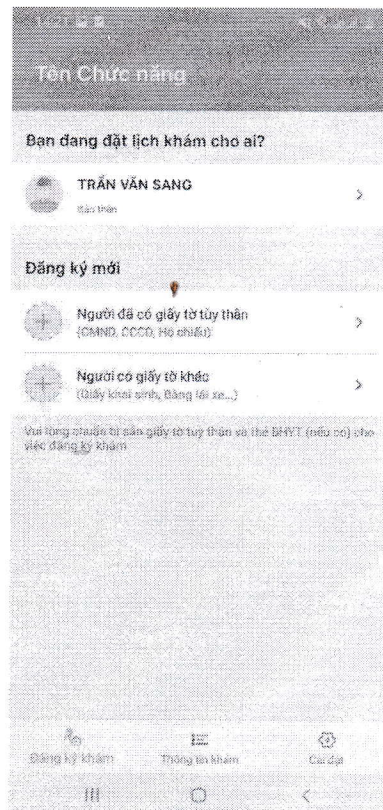
Tải app VnCare, đăng ký thông tin khám bệnh.

- App VnCare có thể tải trên Apple Store hoặc CH Play trên ứng dụng của điện thoại



Hình 1: Tải app VnCare.

- Thực hiện đăng ký, đăng nhập vào app.

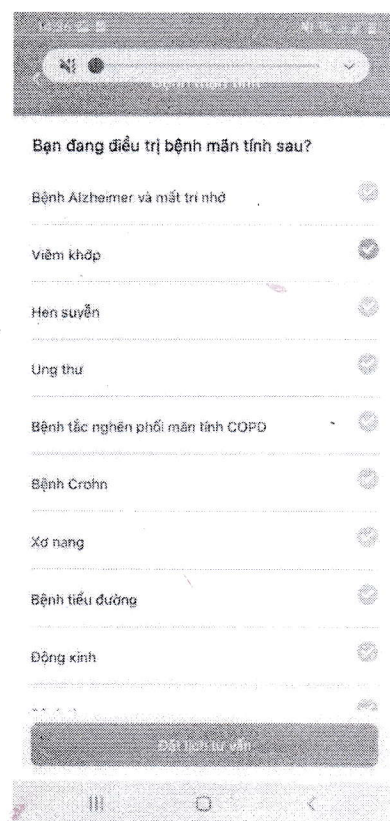


Hình 2: Đăng nhập vào app.

- Sau khi đăng nhập vào app, người dùng tiến hành đăng ký khám. Vào mục **Đăng ký mới (nếu đăng ký khám cho người khác)** chọn **Người đã có giấy tờ tùy thân** hoặc **Người có giấy tờ khác** → Nhập và làm theo hướng dẫn của App.
- Chọn vào tên người dùng (**bản thân**) để đăng ký khám cho chính bản thân, chọn và nhập đầy đủ các thông tin theo thứ tự như hình dưới (**lưu ý ngày giờ đăng ký hàm phải lớn hơn ngày giờ hiện tại**).



Hình 3: Chọn tỉnh TP, Chọn Bệnh Viện, chọn thời gian khám và thông tin khám.



Hình 4: Check chọn các triệu chứng bệnh.

- Sau khi nhập thông tin đăng ký xong thì nhấn **Đặt lịch tư vấn** phía dưới App. App trả về thông báo và thông tin khám, người dùng xem lịch hẹn khám bên tab **Thông tin khám**.